



## Rimozione del blocco di sicurezza per il trasporto Removal of safety-block for transportation

SAK  
SBK



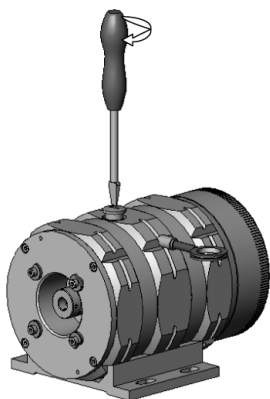
Svitare il tappo PG9.

Unscrew the PG9 cover.



Togliere l'elemento di bloccaggio in gomma e conservarlo per successive spedizioni.

Remove the rubber-block and keep it for successive shipments.



Avvitare il tappo PG9.

Screw the PG9 cover.

### Importante:

rimettere il blocco di sicurezza per successive spedizioni.

### Important:

please use the safety-block for successive shipments.



LIKA Electronic

Via S. Lorenzo, 25 - 36010 Carrè (VI) - Italy

Tel. +39 0445 806600

Fax +39 0445 806699

Italy : eMail [info@lika.it](mailto:info@lika.it) - [www.lika.it](http://www.lika.it)

World : eMail [info@lika.biz](mailto:info@lika.biz) - [www.lika.biz](http://www.lika.biz)



**Leggere prima dell'utilizzo.**

**Read carefully before  
operation.**